Kahoot

https://getkahoot.com/

(Lehrer/-innen) Registrierung kostenlos

Account anlegen, E - Mail bestätigen

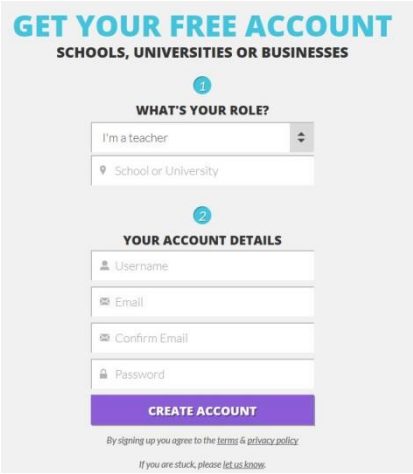

Neues Kahoot Quiz anlegen:

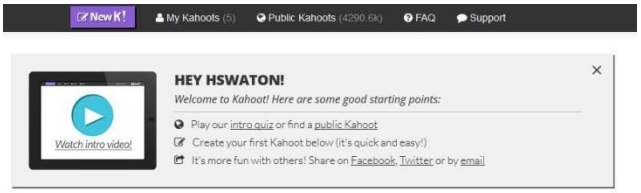

Auch einsetzbar bei Umfragen, Auswertung (Zahlen) aufschreiben- Bericht erstellen

Name eingeben

Möglichst kurze, leicht verständliche Antworten wählen etwa 10 Fragen sind sinnvoll

Immer nur eine Antwort als richtig kennzeichnen

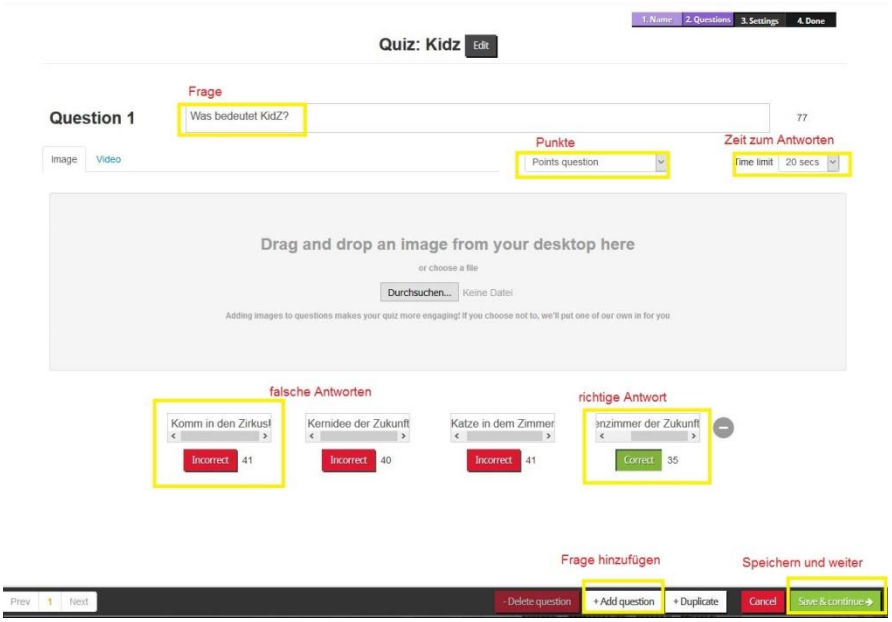

Frage können auch bearbeitet werden (edit)

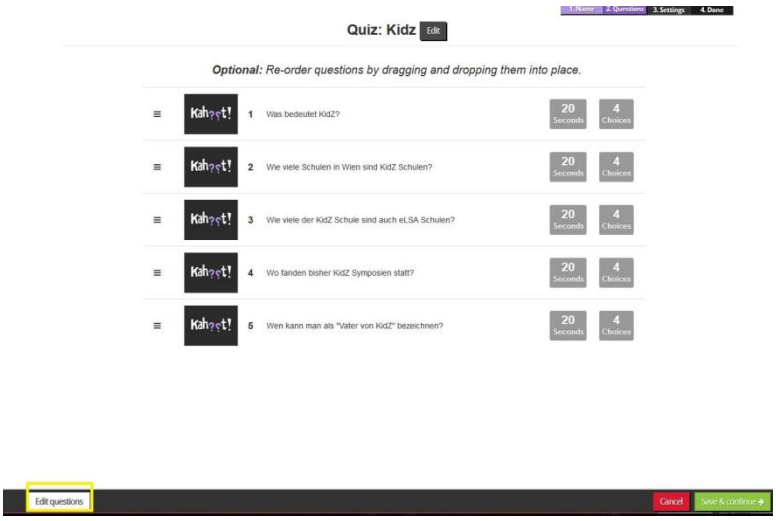

Einstellungen festlegen (z.B. Sprache)

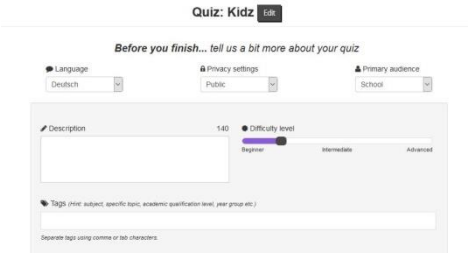

Titelbild einfügen, wenn gewünscht

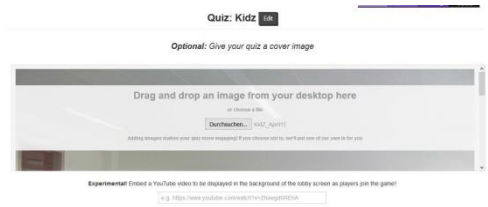

Ist man fertig, auf DONE klicken

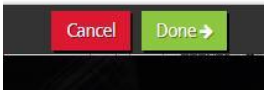

Das Quiz kann getestet und veröffentlicht werden

Möchte man ein Quiz mit anderen Personen teilen, so klickt man zuerst auf „Share“.

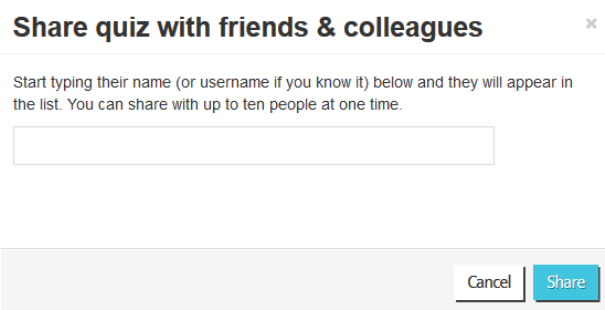

Anschließend die Usernamen jener Personen eingeben, mit denen man das Quiz teilen möchte und wieder auf „Share“ klicken.

Das Quiz steht nun auch diesen Benutzern zur Verfügung.

Auch später kann das Quiz bearbeitet oder auch gelöscht werden

Kahoot für Schüler/innen

https://kahoot.it

oder die App am Smartphone installieren

Kahoot kann zur Wiederholung am Beginn oder Ende einer Unterrichtseinheit eingesetzt werden.

Auch Schüler/innen können Kahoot selbst erstellen und im Abschluss an ein Referat anbieten.

Eventuell ist es sinnvoll, für die Klasse eine E-Mail Adresse zum Erstellen von Kahoots anzulegen.

Kahoot- gratis fertige Quizzes von der edugroup

https://www.edugroup.at/praxis/portale/deutsch/news/detail/interaktive-deutsch-quiz.html

https://www.edugroup.at/praxis/portale/deutsch/news/detail/interaktive-englisch-quiz.html?parentuid=234435&cHash=21061984a947ae18924f80781838e4cf

https://www.edugroup.at/praxis/portale/deutsch/news/detail/interaktive-mathematik-quiz.html?parentuid=233590&cHash=372ad341d1ddf5ffebd07e108a93792d

https://www.edugroup.at/praxis/portale/deutsch/news/detail/interaktive-biologie-quiz.html?parentuid=234346&cHash=8817504f12db3588d24ad2968621588c